



## AREJADOR

### Qual a função?

Economizar água.

O dispositivo mistura ar e água, proporcionando um jato mais leve e com sensação de maior volume de água. Evita respingos durante o uso.



### INSTALAR UM NOVO AREJADOR OU SUBSTITUIR O ANTIGO É PRÁTICO:

- (1) Desrosqueie a bica da torneira;
- (2) Encaixe o novo arejador; e feche a bica da torneira novamente.



## RESTRITOR

### Qual a função?

Economizar água.

O dispositivo reduz a vazão de água independente da pressão.\*



### INSTALAR UM NOVO RESTRITOR OU SUBSTITUIR O ANTIGO É RÁPIDO:





- (1) Desrosqueie o chuveiro da parede ou do teto; ou a torneira da parede, da cuba, ou da mesa;
- (2) Encaixe o novo restritor e reinstale o chuveiro ou torneira na posição inicial.



\*Recomendável para pressão mínima de 10 m.c.a.



## TORNEIRAS

	 4224.012 1,8 litros/min Spray	 4224.013 3,6 litros/min Spray	 4224.010 4,5 litros/min Autolimpante	 4224.011 6 litros/min Antibactéria
1175.C.TCH DECA TOUCH	X	X	X	X
1171.C.TCH DECA TOUCH	X	X	X	X
1187.C.HG/1187.C.HG.ONOF DECALUX SAVE/SAVE ON/OFF				
1188.C.HG/1188.C.HG.ONOF DECALUX SAVE/SAVE ON/OFF				
1186.C.SLX.HG DECALUX SAVE				
1186.C.SLX DECALUX				
1180.C DECALUX	X	X	X	X
1183.C DECALUX	X	X	X	X
1187.C.SLX DECALUX				
1187.C.SLX.ONOF DECALUX ON/OFF				
1188.C DECALUX				
1188.C.ONOF DECALUX ON/OFF				
1780.C DECALUX EMBUTIDA				
1170.C DECAMATIC	X	X	X	X
1172.C.LNK DECAMATIC	X	X	X	X
1173.C.CONF DECAMATIC CONFORTO	X	X	X	X
1171.C DECAMATIC ECO BICA ALTA PAREDE				
1175.C DECAMATIC ECO BICA ALTA MESA				
1172.C DECAMATIC ECO PAREDE	X	X	X	X
1173.C DECAMATIC ECO	X	X	X	X
1176.C DECAMATIC PAREDE				
1172.VA.KD DECAMATIC KIDS	X	X	X	X
1172.VB.KD DECAMATIC KIDS	X	X	X	X
1780.C.ML DECALUX EMBUTIDA				
1172.C.ML DECAMATIC ECO PAREDE	X	X	X	X
1176.C.ML DECAMATIC PAREDE				



## TORNEIRAS

4224.000  
6 litros/min  
Spray

4224.009  
8 litros/min  
Spray

4224.006  
8 litros/min

4224.064  
8 litros/min








4176.000  
6 litros/min

4266.065  
8 litros/min

1175.C.TCH DECA TOUCH	X				já acompanha o produto	X
1171.C.TCH DECA TOUCH	já acompanha o produto					
1187.C.HG/1187.C.HG.ONOF DECALUX SAVE/SAVE ON/OFF				já acompanha o produto		
1188.C.HG/1188.C.HG.ONOF DECALUX SAVE/SAVE ON/OFF			já acompanha o produto			
1186.C.SLX.HG DECALUX SAVE			já acompanha o produto			
1186.C.SLX DECALUX			já acompanha o produto			
1180.C DECALUX	já acompanha o produto					
1183.C DECALUX	já acompanha o produto					
1187.C.SLX DECALUX				já acompanha o produto		
1187.C.SLX.ONOF DECALUX ON/OFF				já acompanha o produto		
1188.C DECALUX			já acompanha o produto			
1188.C.ONOF DECALUX ON/OFF			já acompanha o produto			
1780.C DECALUX EMBUTIDA		X			X	já acompanha o produto
1170.C DECAMATIC	X				X	X
1172.C.LNK DECAMATIC	X				X	já acompanha o produto
1173.C.CONF DECAMATIC CONFORTO	X				X	já acompanha o produto
1171.C DECAMATIC ECO BICA ALTA PAREDE				X	já acompanha o produto	X
1175.C DECAMATIC ECO BICA ALTA MESA				X	já acompanha o produto	X
1172.C DECAMATIC ECO PAREDE	X				X	já acompanha o produto
1173.C DECAMATIC ECO	X				X	já acompanha o produto
1176.C DECAMATIC PAREDE				X	já acompanha o produto	
1172.VA.KD DECAMATIC KIDS	X				X	já acompanha o produto
1172.VB.KD DECAMATIC KIDS	X				X	já acompanha o produto
1780.C.ML DECALUX EMBUTIDA		X			X	já acompanha o produto
1172.C.ML DECAMATIC ECO PAREDE	X				X	já acompanha o produto
1176.C.ML DECAMATIC PAREDE				X	já acompanha o produto	



## CHUVEIROS

						
4266.061 8 litros/min	4266.695 10 litros/min	4266.062 14 litros/ min	4266.059 16 litros/ min	4266.778 9 litros/min	4266.060 22 litros/min	4266.875 12 litros/min



	4266.061 8 litros/min	4266.695 10 litros/min	4266.062 14 litros/ min	4266.059 16 litros/ min	4266.778 9 litros/min	4266.060 22 litros/min	4266.875 12 litros/min
1975.C MAX COM DESVIADOR E DUCHA MANUAL	x	x	x	x	x	x	x
1977.C.CT MAX	x	x	x	x	x	x	x
1973.VA.CT.KD KIDS	x	x	x	x	x	x	x
1973.C.CT SPOT	x	x	x	x	x	x	x
1970.C.CT CLEAN	x	x	x	x	x	x	x
1971.C.CT IZY	x	x	x	x	x	x	x
1967.C.CT ASPEN	x	x	x	x	x	x	x
1994.C81.CT WINDSOR	x	x	x	x	x	x	x
1994.C.CT BELLE ÉPOQUE	x	x	x	x	x	x	x
1999.C.CT CHUÁ	x	x	x	x	x	x	x
1964.C.PRO PRO	x	x	x	x	x	x	x
1967.C ASPEN COM DESVIADOR E DUCHA MANUAL	x	x	x	x	x	x	x
1990.C.CT ACQUA PLUS		x	x	x		x	x
1976.C.CT DREAM		x	x	x		x	x
1990.C.CT.QUA ACQUA PLUS QUADRATTA		x	x	x		x	x
1985.C.CT CUBO	x	x	x	x	x	x	x
1998.C.CT AQUAMAX			x	x		x	x
1997.C.CT REDONDO			x	x		x	x
1979.C.CT CHROMO			x	x		x	x
1992.C.CT QUADRADO			x	x		x	x

### OBSERVAÇÃO:

OS RESTRITORES DEVEM SER UTILIZADOS COM PRESSÕES ACIMA DE 10 m.c.a.